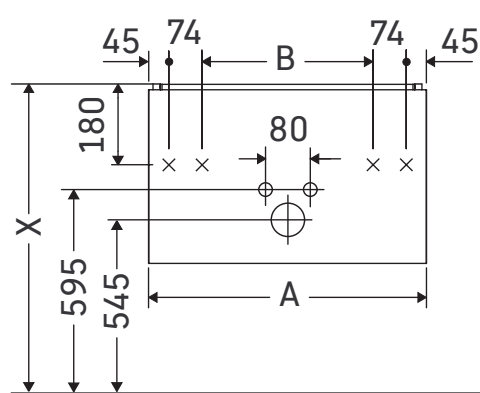


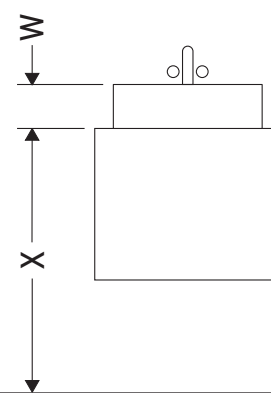
# L-Cube

# # LC 6156

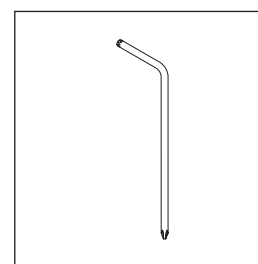
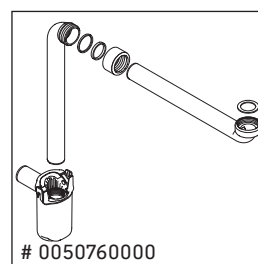
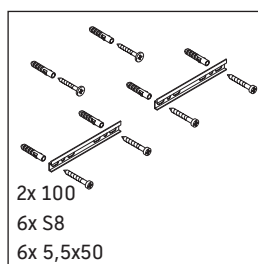
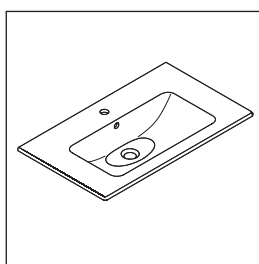
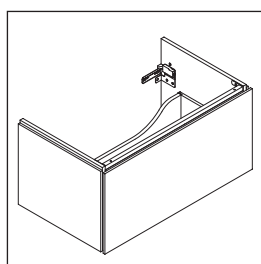
## Istruzioni di montaggio



A	B	W	X
mm	mm	mm	mm
620	382	16	834



Me by Starck # 234263



### Avvertenze per l'utilizzo

La serie di mobili da bagno è conforme alle norme e direttive vigenti al momento della consegna ed è pensata per l'impiego nei bagni. Evitare di bagnare direttamente con acqua, ad esempio facendo la doccia.

Con riserva di apportare modifiche tecniche ai prodotti illustrati.

